

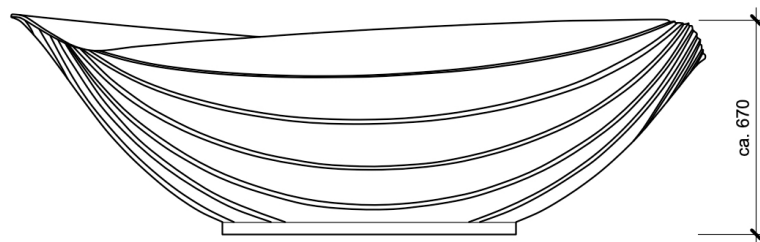
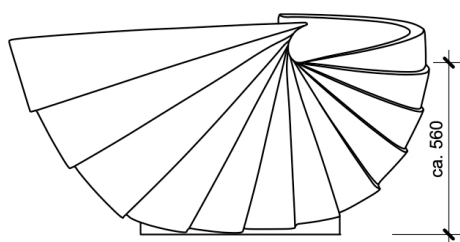
Verkaufspreise ab Werkstatt excl. MwSt.

Nautilus Geburtswanne

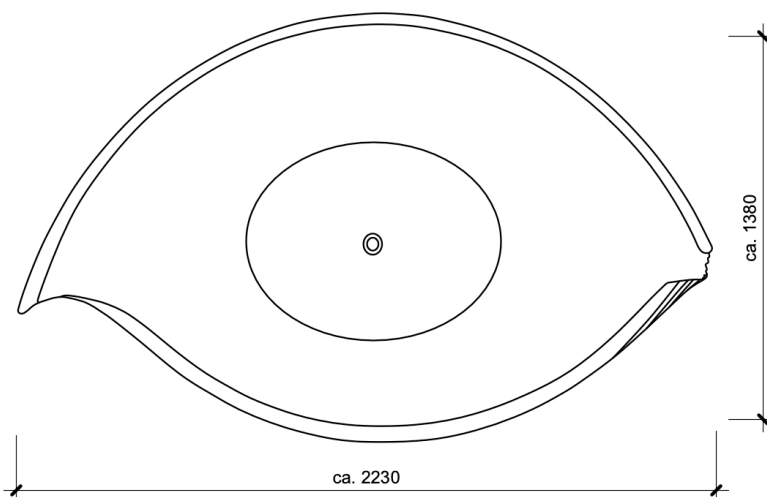
Extra hoher Wasserstand möglich

223 x 138 cm bis 380 Liter / Gewicht inkl. Wasser ca. 480 kg

Kippventil mit Sieb, Füllhöhe 46 cm



Kernesche	CHF. 25'400.-
Andere Holzarten auf Anfrage	



Alle Typen können auch als Sonderanfertigungen in anderen Grössen und Holzarten hergestellt werden.

Raumklima! Schwinden und Quellen ist eine natürliche Eigenschaft des Holzes. Damit sich die Massivholzteile nicht verziehen, muss die relative Raumluftfeuchtigkeit zwischen 40 - 60% liegen.

In den meisten Fällen, bedarf es im Winter eines Luftbefeuchters (Verdampfungs- und Verdunstungsprinzip). Das empfiehlt sich auch aus Gründen des Wohlbefindens und der Gesundheit der Bewohner.